

# ARDI

## Landivariano



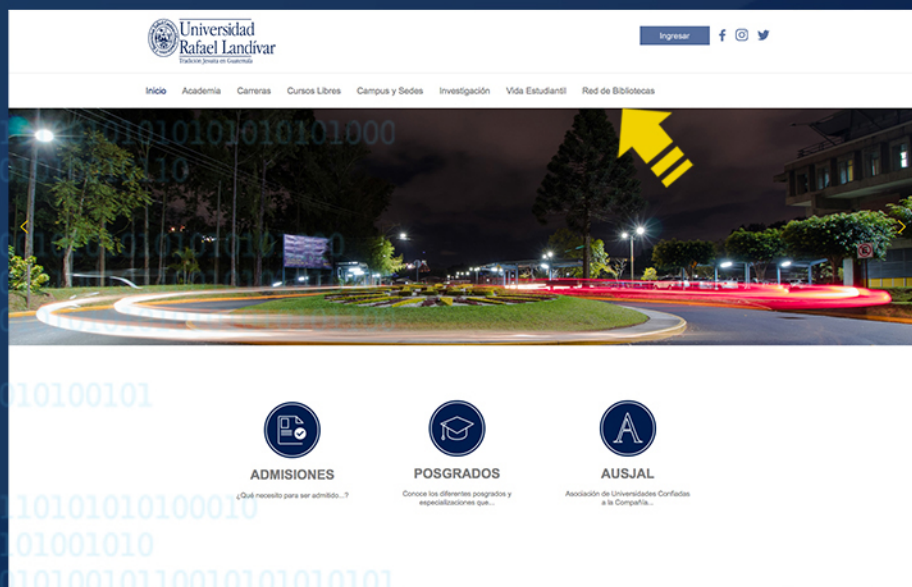
Al mejorar el acceso a la literatura académica de diversos campos de la ciencia y tecnología, el programa ARDI se propone reforzar la capacidad de los países en desarrollo para participar en la economía global del conocimiento, y apoyar a los investigadores en la creación y gestión de nuevas soluciones para enfrentar desafíos técnicos a nivel local y global.

### Paso a paso para ingreso

Ingresar al portal de la Universidad Rafael Landívar

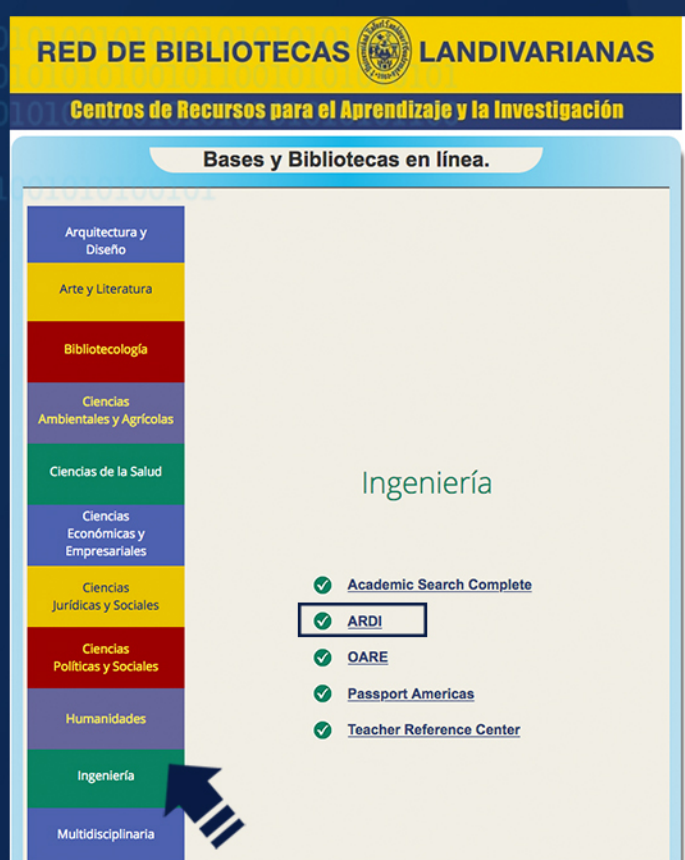
www.url.edu.gt

Hacer clic en el botón Red de Bibliotecas



Clic en Bases y bibliotecas en línea

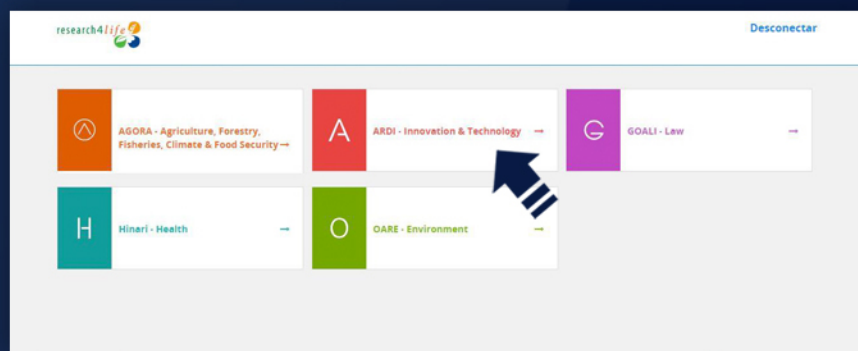
Buscar Ingeniería  
Buscar ARDI y clic en entrar



1. Ingrese su número de carné (estudiante) o código (catedrático o administrativo)
2. Seleccione tipo de usuario
3. Dar clic en el botón Ingresar



Si obtiene el error que se presenta a continuación, presione formulario de solicitud de acceso.

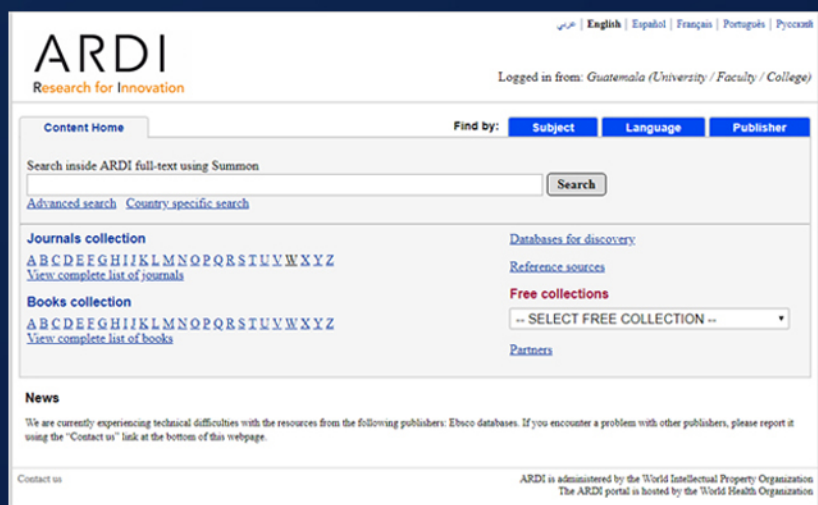


Cuando tenga acceso de clic en ARDI

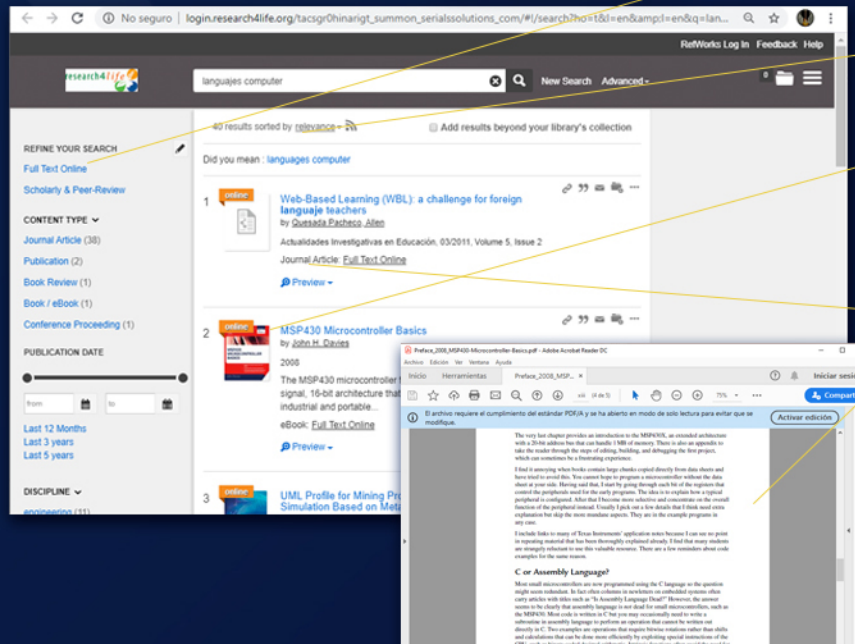
### Uso y principales características

Página principal de ARDI

Búsqueda por tema básico o avanzada

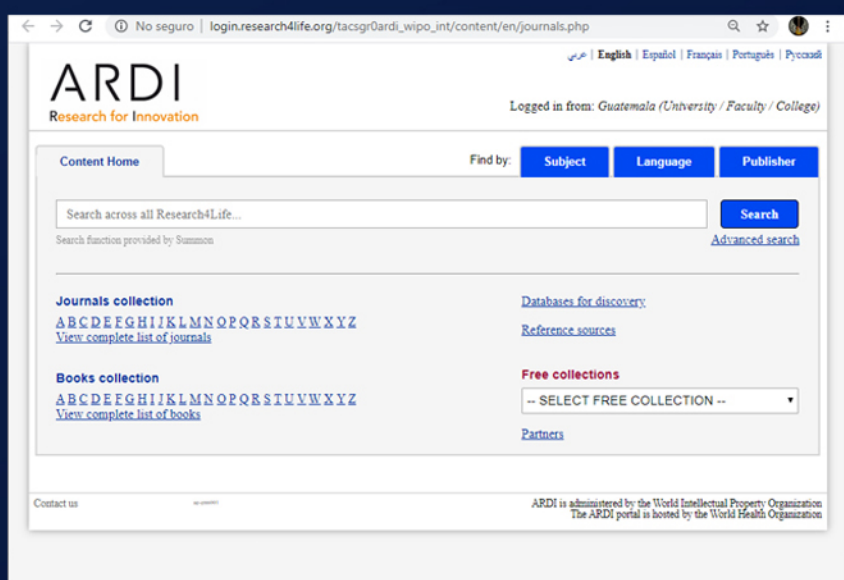


1. Opciones de Búsquedas:
  - Búsqueda Básica
  - Búsqueda Avanzada
  - Búsqueda alfabética: por revistas o colección de libros.



2. Depurador para filtrar las búsquedas: el usuario puede refinar su tema por medio de estos filtros.
  3. Cantidad de recursos encontrados en forma cuantitativa.
  4. Detalle de los recursos que el usuario puede escoger: libros electrónicos, artículos y publicaciones periódicas.
  5. El usuario puede escoger el recurso de su interés. Cada recurso indica el tipo de acceso y disponibilidad de capítulos o texto completo.
- Al darle clic en Full Text, genera en pantalla independiente el recurso requerido.

Búsqueda por tema forma alfabética, ejemplo revista



1. Para realizar la búsqueda debe colocar el nombre de una revista de interés.
2. Dirigirse a la sección de revistas y dar clic en la letra inicial del tema, al presionar generará una ventana nueva de resultados.

3. Cantidad de recursos encontrados en forma cualitativa.
4. Detalle de los recursos que el usuario puede escoger.
5. Dele clic sobre el título de la publicación o revista de interés.
6. Se abrirá la ventana del proveedor de la revista, en donde podrá buscar el vínculo generador de las publicaciones o los artículos.

