

Manual de acceso a



Es una valiosa base de datos de información. Contiene cientos de textos completos de las revistas jurídicas académicas más reconocidas sobre asuntos actuales, estudios, pensamientos y tendencias del mundo jurídico.

Ofrece información centrada en derecho y en temas jurídicos como justicia penal, ética, derecho federal, el derecho internacional, el derecho laboral y recursos humanos, el derecho médico, la delincuencia organizada y el medio ambiente.

En su contenido incluye:

- Más de 150 revistas jurídicas activas a texto completo y que no son de acceso abierto.
- Más de 510 publicaciones indizadas.

Ingresar al portal de la Universidad Rafael Landívar
www.url.edu.gt

Hacer clic en el botón **Biblioteca**



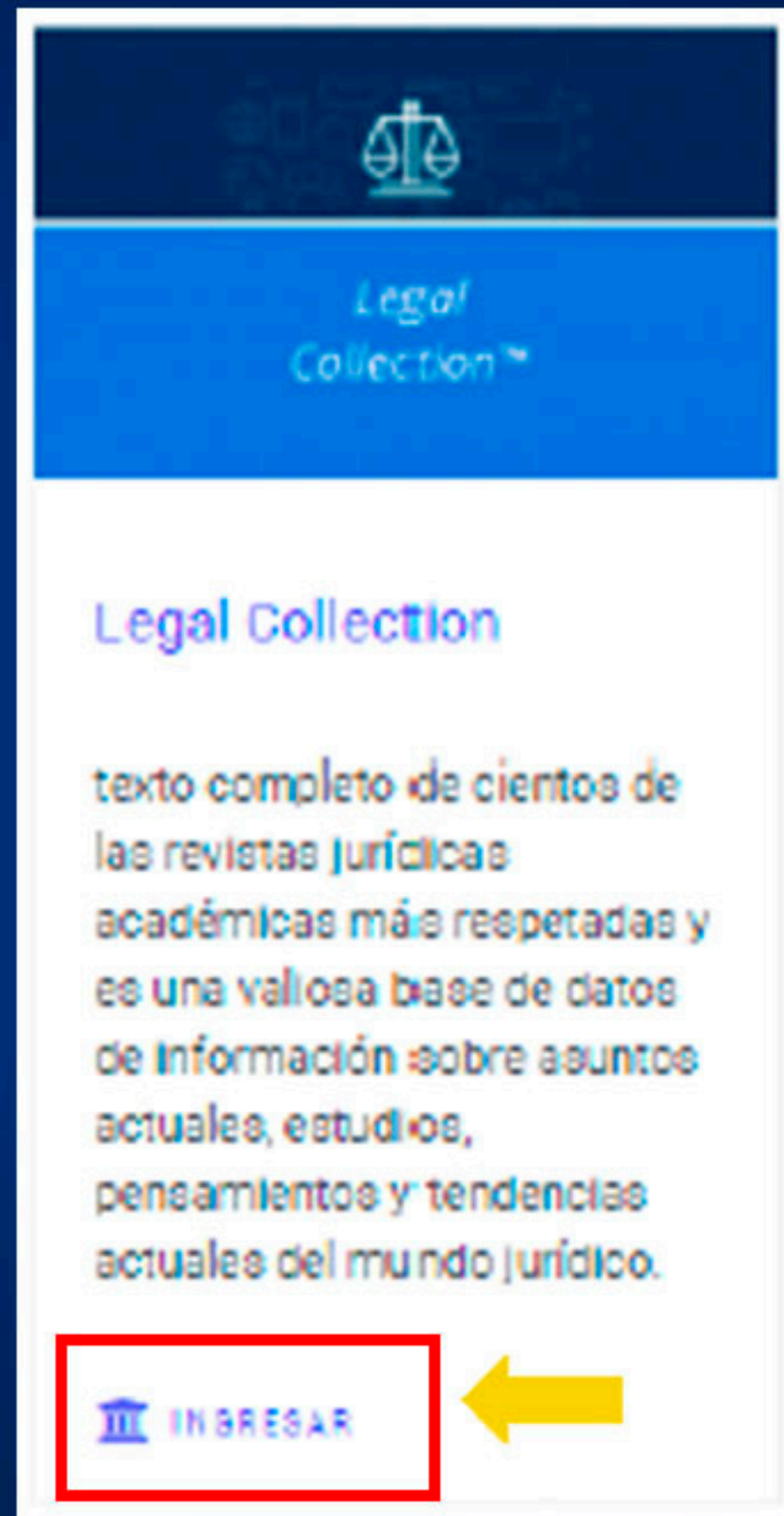
Clic en Bases en línea



Ingresar a Facultad de Ciencias Jurídicas y Sociales.



Busca Legal Collection: dar clic en **INGRESAR**.




Ingresar tu usuario y contraseña, después da clic en: **iniciar sesión**.



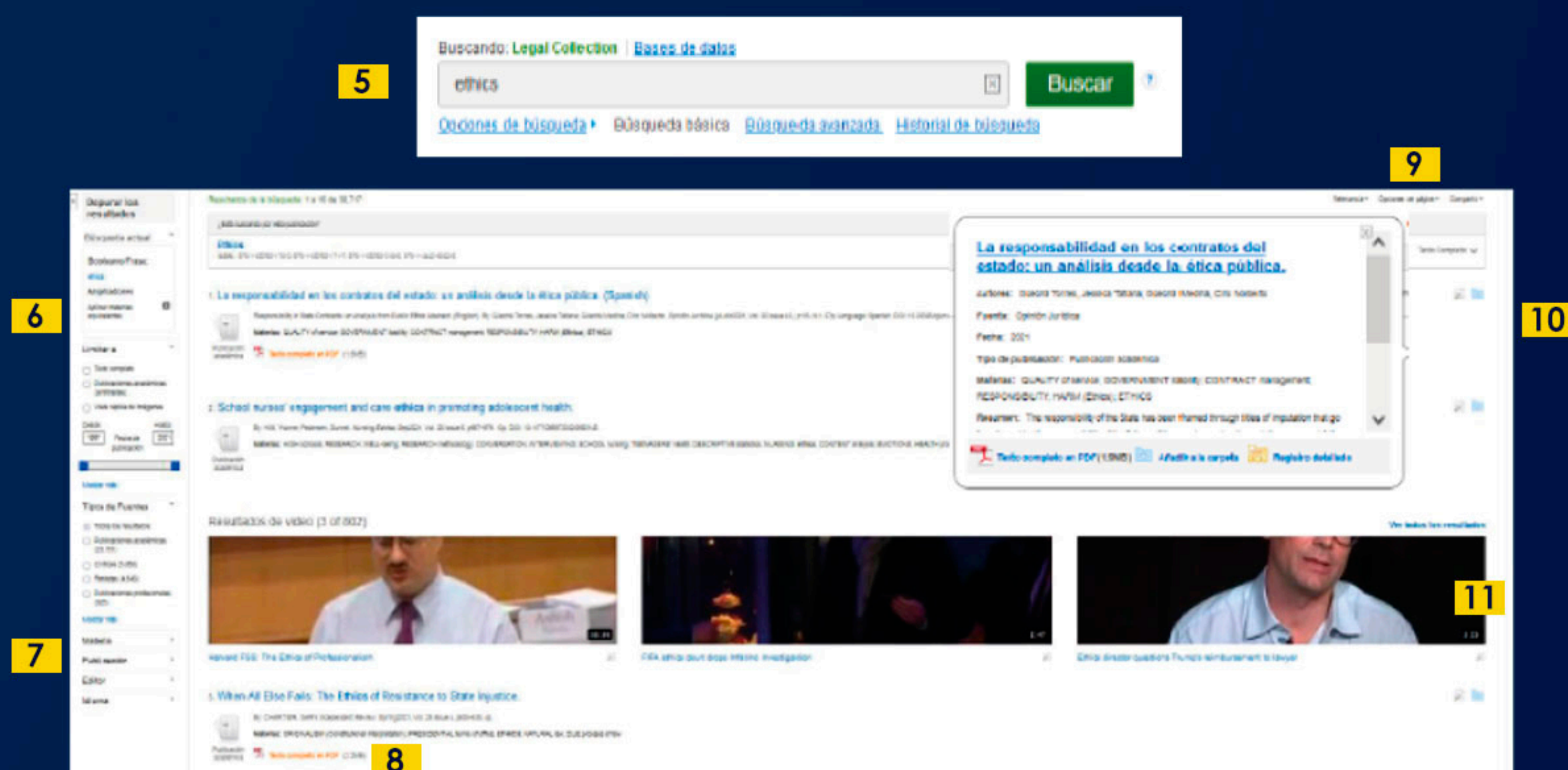
Si no funciona tu acceso, debes enviarnos un correo a ubiblioteca@url.edu.gt con el asunto Acceso Legal Collection, en el cuerpo del mensaje nos debes indicar: tu nombre completo y tu número de carnet.

Principales funciones y forma de uso



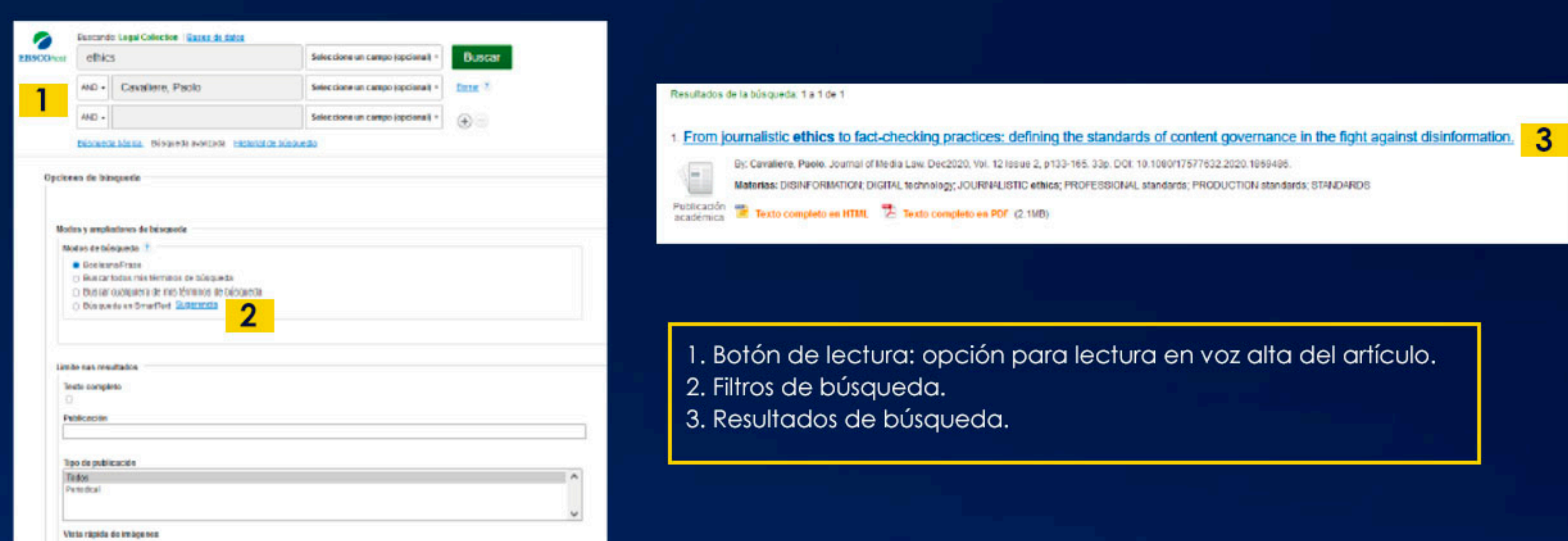
1. Menús de búsqueda: incluye botones automáticos para realizar una nueva búsqueda, búsqueda por materias, publicaciones, o imágenes.
2. Barra de búsqueda: se ingresa el tema de interés y se puede realizar una búsqueda básica o avanzada y verificar el historial de búsqueda.
3. Botón inicio de página: redirige a la parte superior de la página.
4. Herramientas de usuario: incluye conectar para que se realice el inicio de sesión, carpeta, preferencias en la configuración del usuario, idiomas y ayuda.

Búsqueda básica



5. Coloque tema de interés en la barra de búsqueda.
6. Filtró de búsqueda: permite hacer una reducción estratégica del tema según necesidad del usuario.
7. Filtró desplegable para realizar una búsqueda más específica.
8. Permite la lectura del texto en formato HTML o visualizarlo en formato PDF.
9. Selección de orden para mostrar en la pantalla de resultados.
10. Permite agregar a carpeta o mostrar un resumen acerca del texto seleccionado.
11. Biblioteca de videos relacionados con la búsqueda realizada.

Búsqueda avanzada



1. Botón de lectura: opción para lectura en voz alta del artículo.
2. Filtró de búsqueda.
3. Resultados de búsqueda.

Vista HTML



1. Barra de traducción: permite traducir el texto a otro idioma de la lista.
2. Botón de lectura: opción para lectura en voz alta del artículo.
3. Tabla de contenido: permite navegar directamente a la parte seleccionada del artículo.

Vista PDF



1. Regresa a lista de resultados, inicia una nueva búsqueda o permite descarga de PDF.
2. Información de registro detallado del artículo.