

EBSCO Landivariano



EBSCO ofrece excelentes contenidos y tecnologías de investigación. Los recursos están conformados con proveedores de contenido e información, incluidos otros proveedores de bases de datos, servicios integrados de gestión de bibliotecas, sociedades médicas, servicios de software abierto y muchos otros.

Sus principales características son:

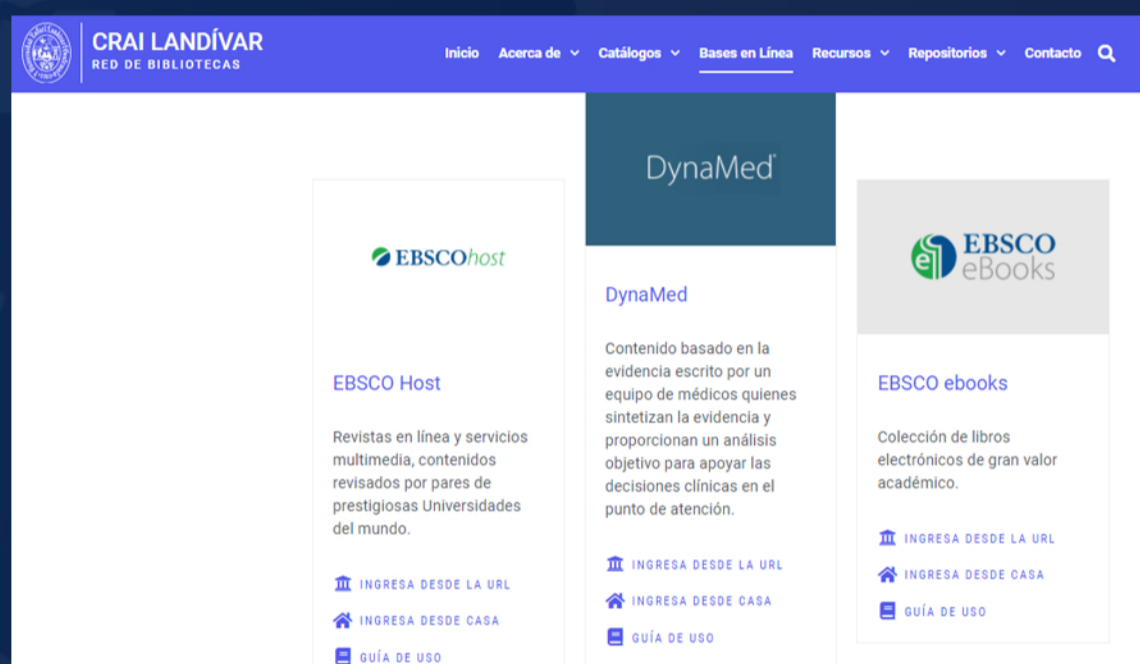
- Multimateria: aplica para todas las facultades.
- Conformada por libros electrónicos, revistas, tesis, artículos, manuales e informes, aunque lo que más predomina son libros electrónicos y publicaciones.
- Se debe de personalizar con la creación de un usuario.
- El idioma predominante es el inglés.

Ingresar al portal de la Universidad Rafael Landívar
www.url.edu.gt

Hacer clic en el botón Red de Bibliotecas



En Bases en línea y Autoformación
Buscamos EBSCO EBooks o EBSCO HOST



Hacer clic en el botón de EBSCO EBooks o EBSCO HOST

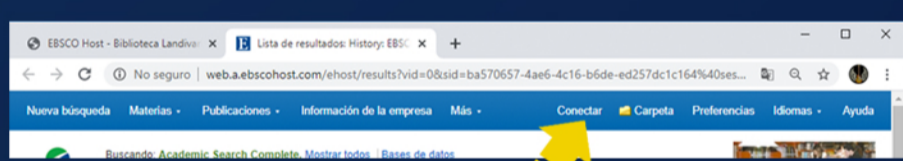
Luego clic en Ingresar desde casa



Ingresar tu usuario y contraseña y da clic en Ingresar

Si no funciona tu acceso, debes enviarnos un correo a ubiblioteca@url.edu.gt con el asunto Acceso EBSCO, en donde nos debes indicar: tu nombre completo y tu número de carnet

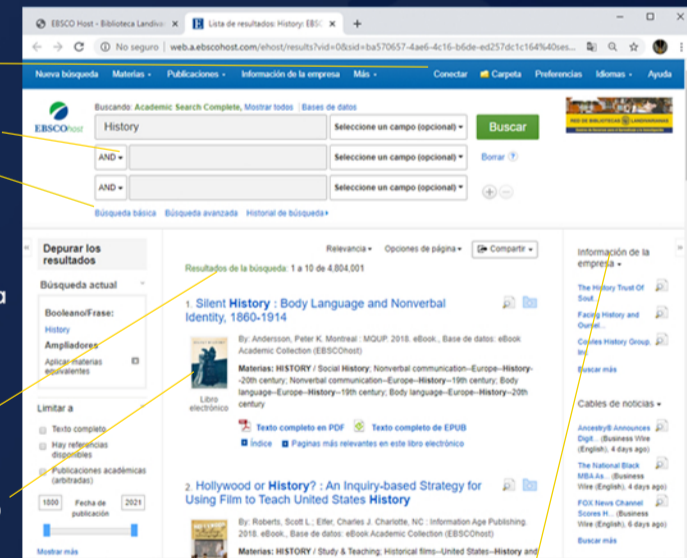
Forma de uso y principales funciones



Al ingresar a la base, se recomienda crear un usuario personalizado.

- En la parte superior izquierda, ingrese al vínculo y cree su usuario
- Lea la presentación "Crear una Cuenta en EBSCO" para ampliar este tema
- Con la creación del usuario usted podrá personalizar la base y guardar documentos en carpetas que solo usted tendrá acceso.

- Creación e ingreso de usuario
- Motor de búsqueda avanzada o motor de búsqueda básico según la preferencia del usuario



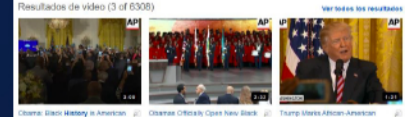
- Depurador de datos para filtrar más la información, según sea la necesidad del usuario
- Generación de resultados en forma cuantitativa
- Generación de resultados en detalle o cualitativo

Generación de información relacionada adicional al tema de búsqueda.

Tipos de recursos de EBSCO



Libro Electrónico
Abrir el texto completo en la parte inferior donde indica "Texto completo en PDF".



Video
Solo hay que darle clic sobre el video de interés para que se reproduzca.



Informe
Solo hay que darle clic donde indica "Texto Completo". En este caso el formato es HTML.



Publicación académica
Abrir la publicación en la parte inferior donde indica "Texto completo en PDF".

Funciones y uso libro electrónico (E-Book).



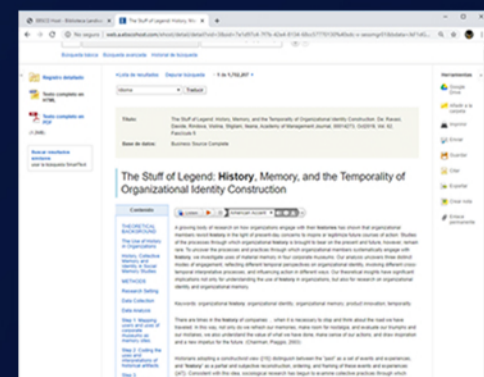
- Menú de botones para realizar varias acciones.
- Se puede guardar en Carpeta del usuario. Información bibliográfica y contenido (índice) del texto.
- Texto nativo: puede copiar, pegar y generar automáticamente la referencia (MLA y APA).

Funciones y uso de Publicaciones Académicas (PDF).



- Menú de botones para realizar varias acciones.
- Se puede guardar en Carpeta del usuario.
- Información bibliográfica y contenido (índice) del texto.
- Texto nativo: puede copiar, pegar y generar automáticamente la referencia (MLA y APA).
- Indica la fuente del artículo o revista fuente.

Funciones y uso de Publicaciones Académicas (HTML).



- Menú de herramientas para realizar varias acciones.
- Se puede guardar en Carpeta del usuario.
- Traductor: en este formato puede traducir el artículo a varios idiomas.
- Se puede escuchar en su idioma original y descargar el MP3.
- Texto nativo: puede copiar, pegar y generar automáticamente la referencia (MLA y APA).

