

Hispanic American Periodicals Index



El Hispanic American Periodicals Index proporciona citas bibliográficas completas del contenido de revistas científicas sobre América Latina y el Caribe que se publican en todo el mundo desde los años sesenta. Su contenido incluye desde temas políticos, económicos, sociales, artísticos y humanos.

Actualmente HAPI cataloga más de 400 revistas, e incluye el contenido de más de 700 revistas desde los sesenta.

Sus características son las siguientes:

- Base multimateria, aplica para todas las facultades.
- Disponible dentro y fuera de la red de la Universidad Rafael Landívar.
- Se requiere solicitar un usuario para su uso.
- Esta compuesta con más de 335 000 registros.

Paso a paso para ingreso

Ingresar al portal de la Universidad Rafael Landívar

www.url.edu.gt

Hacer clic en el botón Red de Bibliotecas



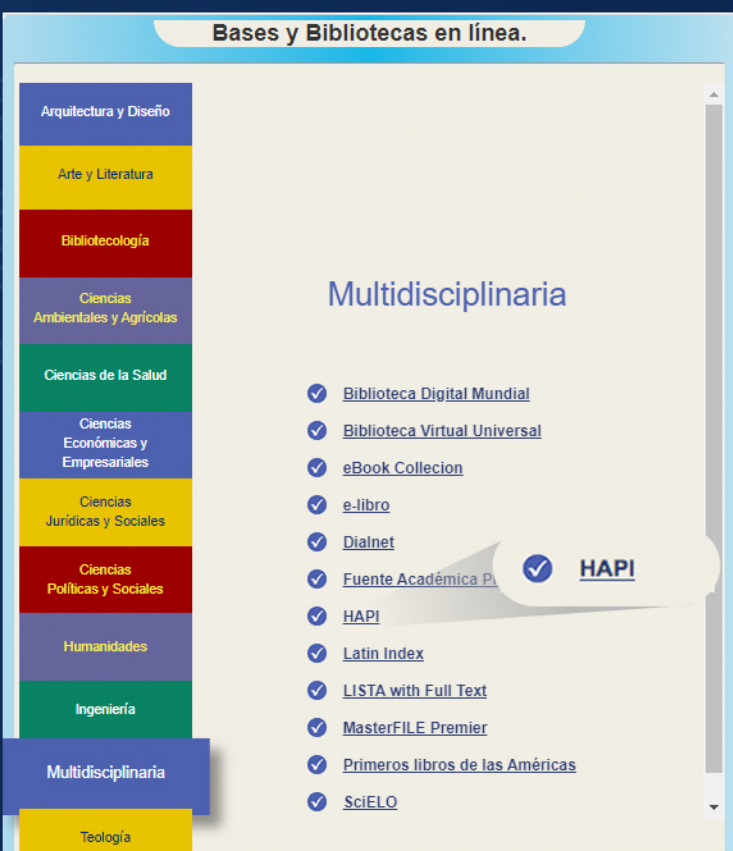
Red de Bibliotecas



Bases y bibliotecas en línea

Clic en Bases y bibliotecas en línea

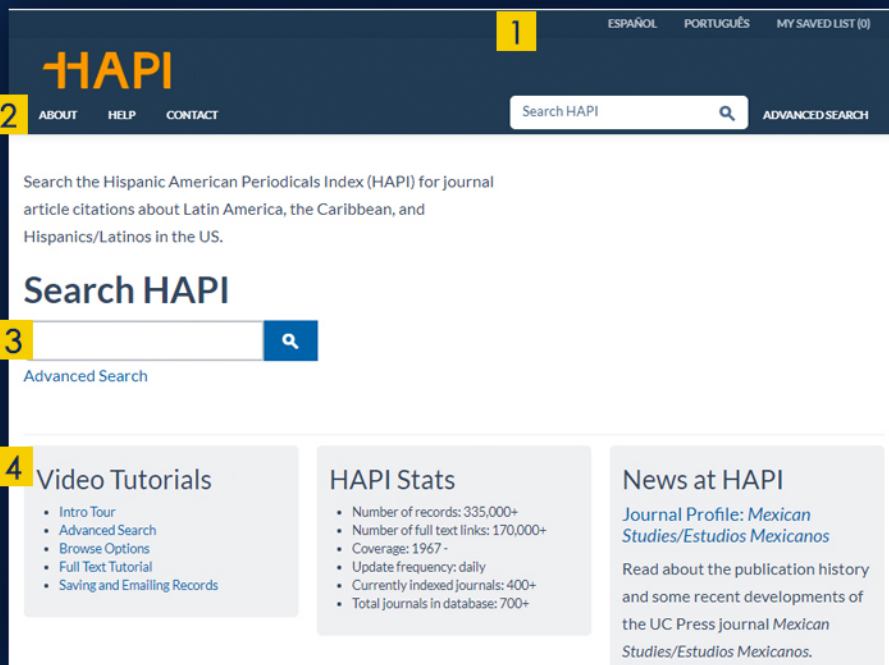
Seleccionar Multidisciplinaria y luego seleccione HAPI



Al ingresar, si no tiene usuario de Hapi, de clic en la parte superior para solicitar el usuario y llene los datos en la pantalla solicitud de credenciales. Es importante la creación, ya que se le solicitará al momento de realizar búsquedas.

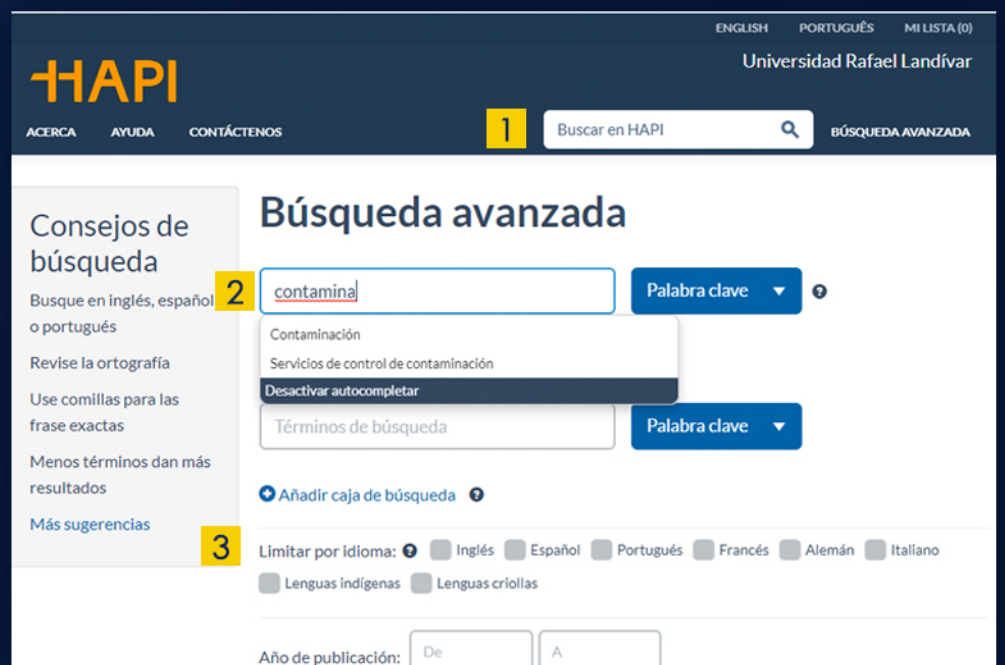


Forma de uso y principales funciones

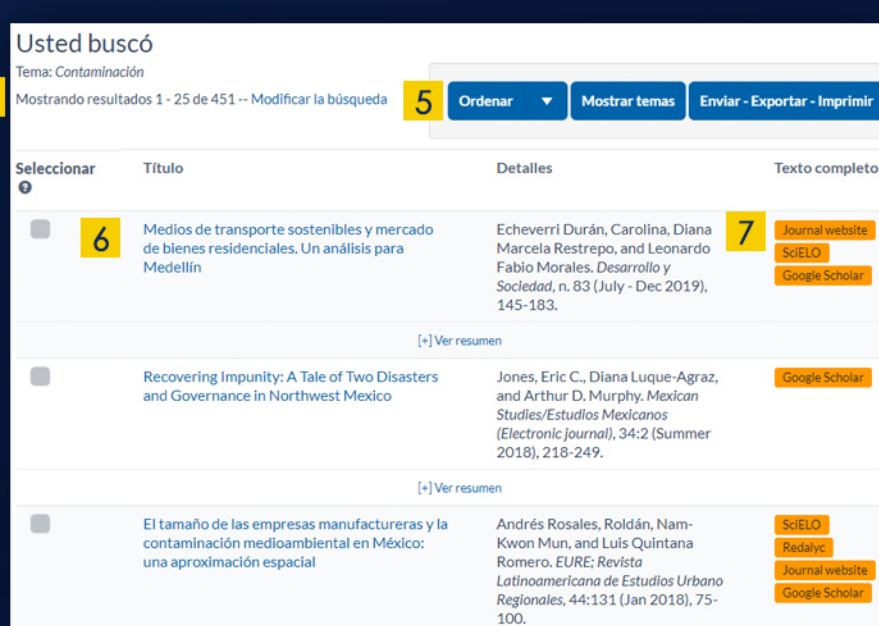


1. Opción de cambio de idioma de la página.
2. Menú superior de información interna de HAPI.
3. Caja de búsqueda básica y debajo, búsqueda avanzada.
4. Video tutoriales, contenido de la base y sección de novedades.

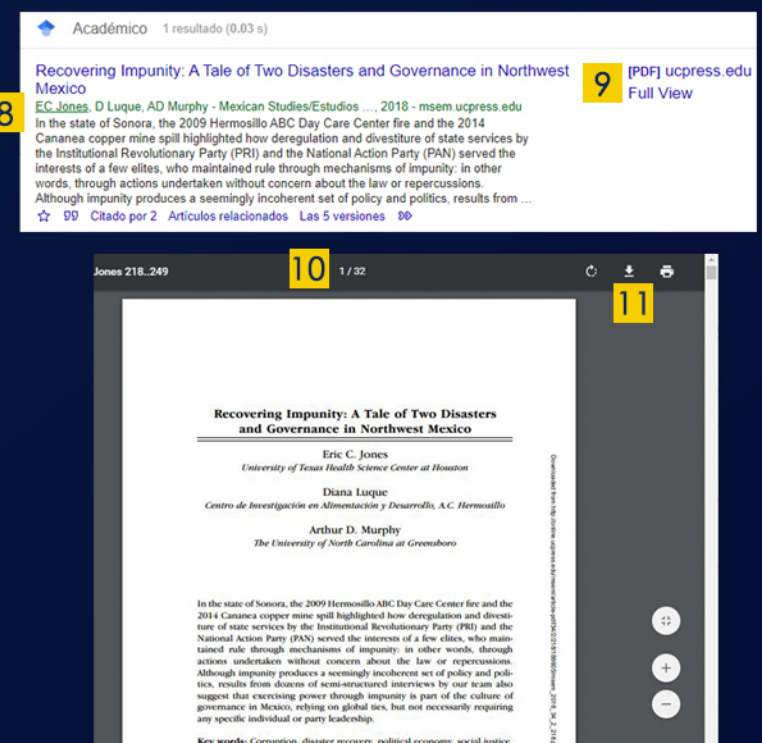
Búsqueda de recursos HAPI



1. Escoja una de las opciones de búsqueda básica o avanzada.
2. Escriba el tema de interés. Se genera una lista desplegable de temas relacionados.
3. Seleccione las diversas opciones para filtrar la búsqueda, y de clic en "Buscar".



4. Número de recursos disponibles.
5. Opciones para ordenar los resultados de la búsqueda.
6. Resultados de la búsqueda individual.
7. Cada registro indica la página fuente, que se puede seleccionar para poder consultar el detalle del artículo.



8. Ventana de resultado del recurso seleccionado.
9. Para consultar el texto completo, dar clic en el vínculo PDF.
10. Cantidad de páginas del documento.
11. Formato PDF, donde el usuario tiene la opción de descarga.