

# El Libro Total

El Libro Total es una plataforma abierta a los ciudadanos de más de 140 países. Este espacio tiene aproximadamente 50,000 obras literarias conformadas por títulos de la literatura universal clásica, infantil, audiolibros, diccionarios, fotografías, música y enlaces en diversos idiomas.

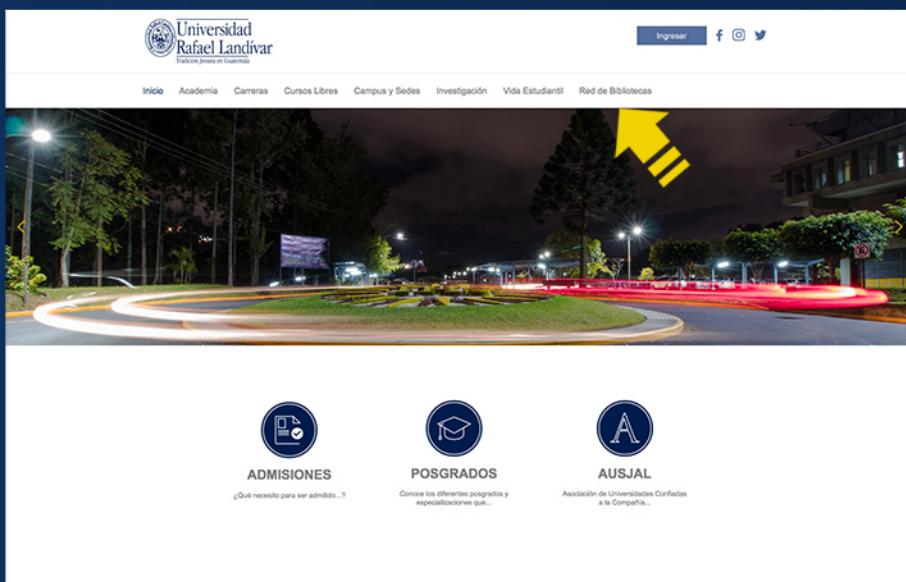
- Uso abierto a todo el público.
- No requiere creación de usuario para ingresar, sin embargo, la aplicación permite la personalización para mejorar la experiencia.
- Predomina el idioma español.

## Paso a paso para ingreso

Ingresar al portal de la Universidad Rafael Landívar

www.url.edu.gt

Hacer clic en el botón Red de Bibliotecas



Clic en Bases y bibliotecas en línea

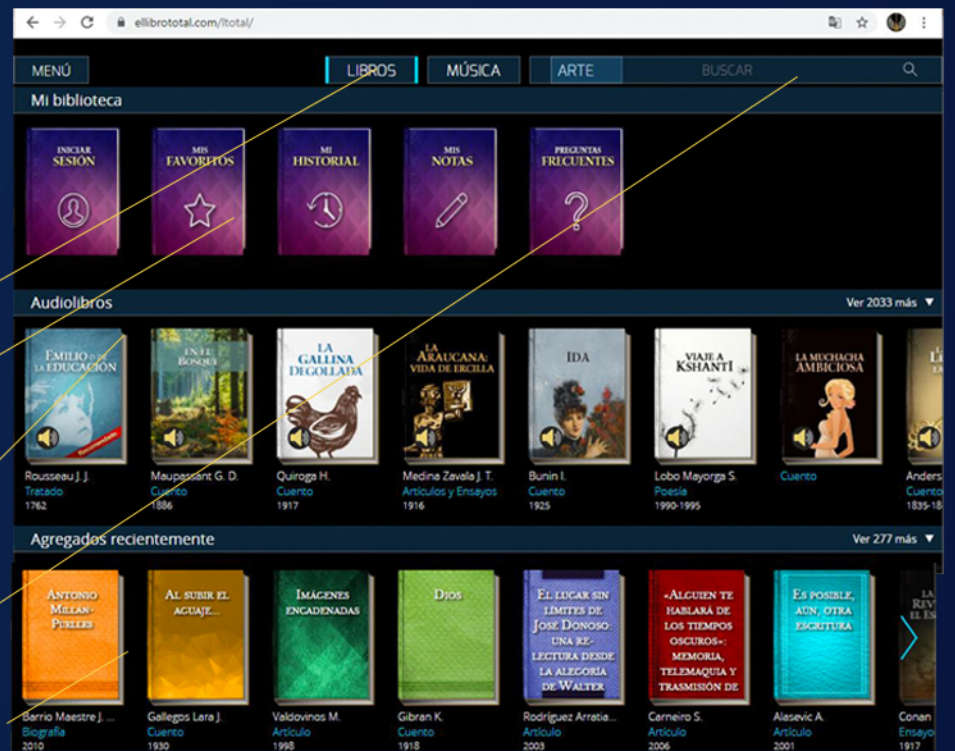
Selecciona Arte y literatura y luego El Libro Total

Forma de uso y principales funciones



1. Menú superior para seleccionar el tipo de recurso de preferencia: libros, música y arte.
2. Opciones de personalización para el usuario.
3. Carrusel de recursos: audiolibros, libros, etc.
4. Caja de búsqueda básica, donde el usuario puede realizar búsquedas personalizadas.
5. Carrusel de novedades recientes.

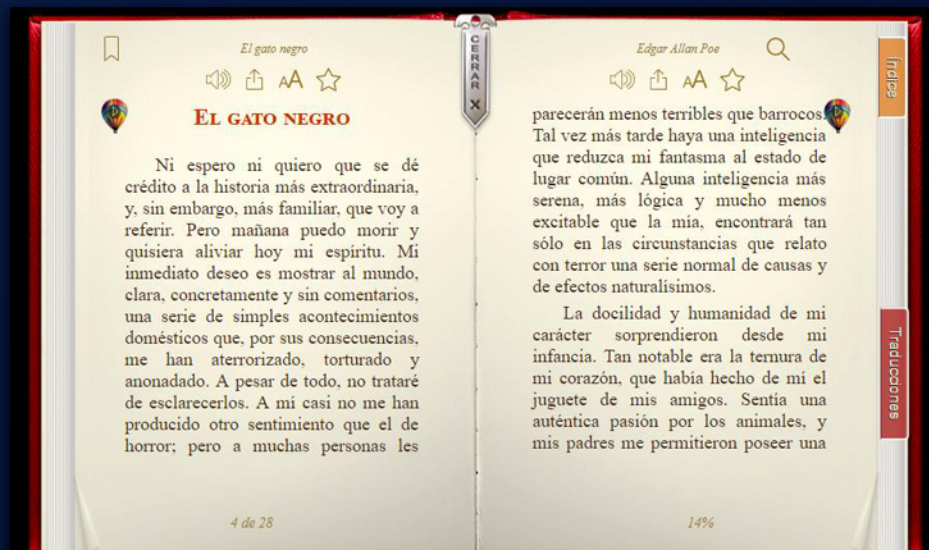
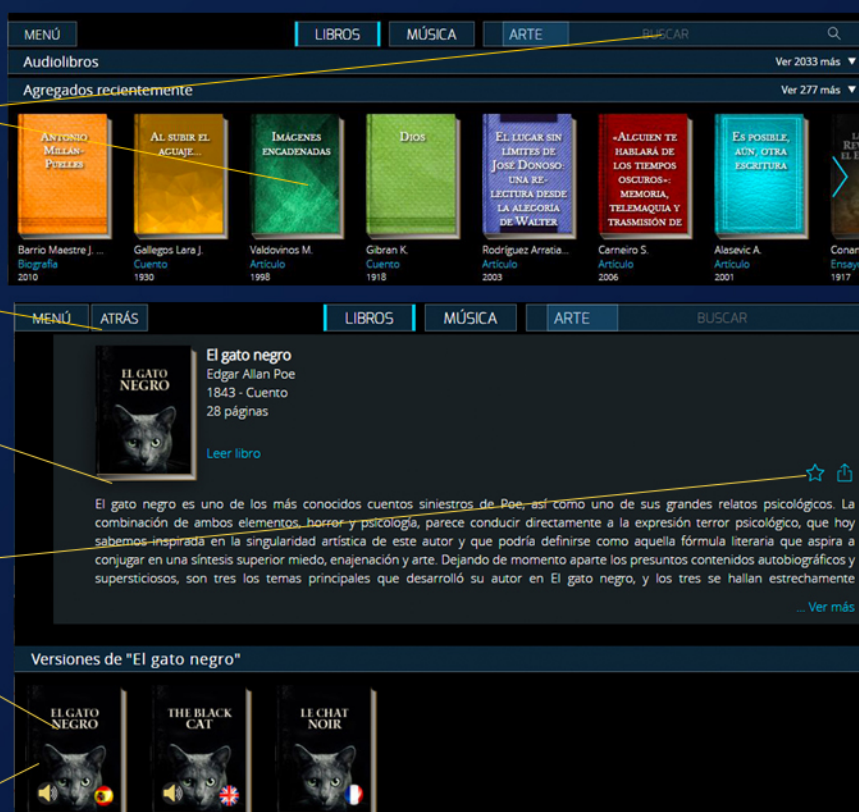
## El Libro Total



## Consulta de texto El Libro Total

## Pantalla principal El Libro Total

1. Caja de búsqueda: coloque el título de interés en la caja de búsqueda, o seleccione algún texto de los distintos carruseles de la página.
2. Al seleccionar el documento de interés se abre ventana de información del texto.
3. Información bibliográfica del texto y resumen.
4. Opciones para compartir el libro o marcarlo como favorito.
5. Opciones de idiomas disponibles a preferencia del usuario.
6. Seleccione el idioma para abrir el texto en línea.



7. Opciones de personalización disponible, siempre y cuando se cree un usuario.
8. El texto abre en formato gráfico, únicamente para lectura.
9. Opción despliegue de hoja con mouse.

## Música El Libro Total



2. Se genera una nueva pantalla donde aparece la gama de música disponible.
3. Dar clic para abrir elemento de interés.
4. Se reproducirá por medio de la aplicación web. Ofrece opciones para que el usuario administre la reproducción.



1. En el menú superior, presione la opción MÚSICA.