

Medline Plus

Es un servicio informativo de salud para pacientes, familiares y amigos. Es producido por la Biblioteca Nacional de Medicina de Estados Unidos la cual es la más grande del mundo y parte de los Institutos Nacionales de la Salud de EE UU. Presenta información relevante sobre salud y bienestar de alta calidad, confiable, y fácil de entender, tanto en inglés como en español. Busca que la información confiable de salud esté disponible en cualquier momento, lugar y de forma gratuita. No hay publicidad en este sitio web.

Sus características son las siguientes:

- Brinda información sobre afecciones de salud, pruebas médicas, medicamentos, suplementos dietéticos y recetas saludables.
- Utiliza más de 1 600 organizaciones seleccionadas como fuente de información.
- Ofrece 40 000 enlaces a información de salud fidedigna en inglés y 18 000 enlaces a información en español.

Paso a paso para ingreso

Ingresar al portal de la Universidad Rafael Landívar

www.url.edu.gt

Hacer clic en el botón Red de Bibliotecas



Red de Bibliotecas



Bases y bibliotecas en línea

Clic en Bases y bibliotecas en línea

Seleccione Facultad de Ciencias de la Salud, luego clic en Medline Plus.

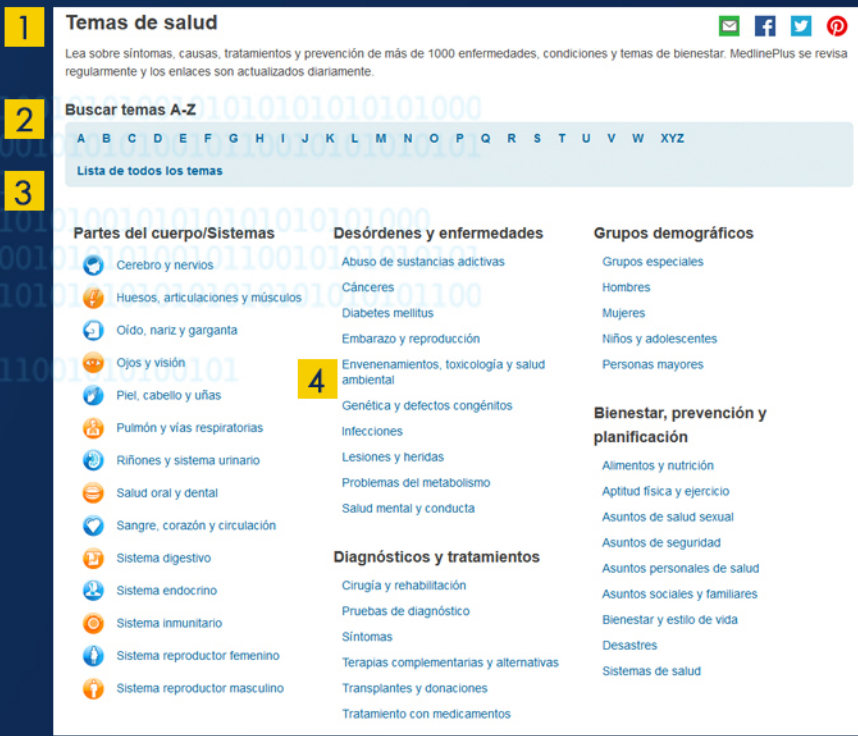


Forma de uso y principales funciones



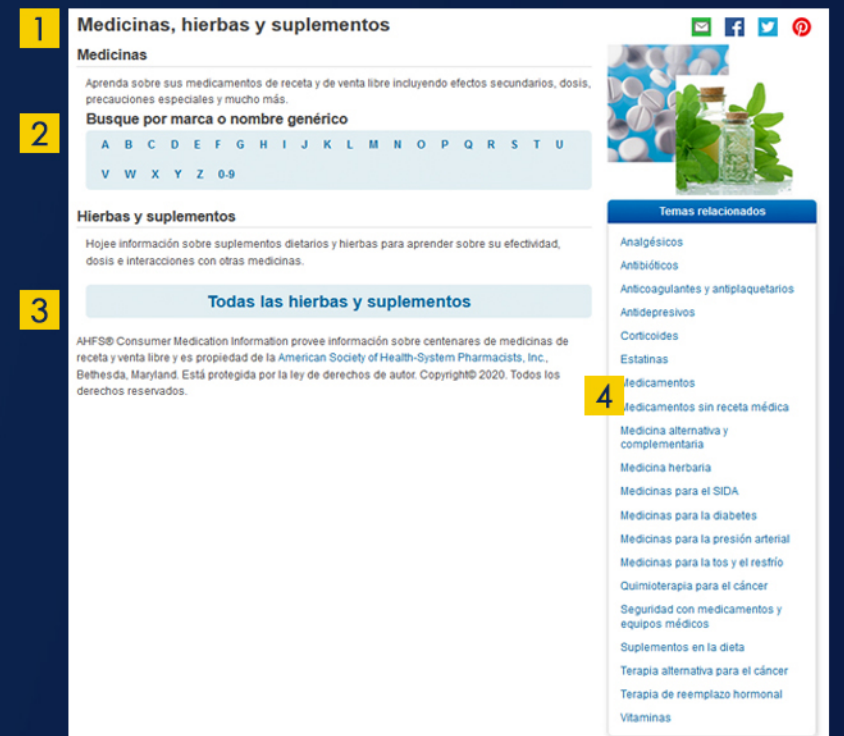
1. Bibliotecas de búsqueda: tipos de recursos que componen MedlinePlus.
2. Biblioteca de recetas nutritivas.
3. Caja de búsqueda básica.
4. Selección de idioma.
5. Redes sociales en las que se puede compartir la página.
6. Camiseta de noticias recientes/novedades.
7. Suscripción para boletines médicos.
8. Acceso directo al volumen más reciente de la revista Medline Plus.
9. Biblioteca de documentos médicos.

Biblioteca "Temas de Salud"



1. En la página principal, ingrese a "Temas de salud".
2. Búsqueda por orden alfabético de síntomas y enfermedades con tratamientos.
3. Listado total de temas de salud el cual se generará al seleccionar el tema de interés.
4. Temas por grupo específico según necesidad del usuario.

Biblioteca "Medicinas y suplementos"



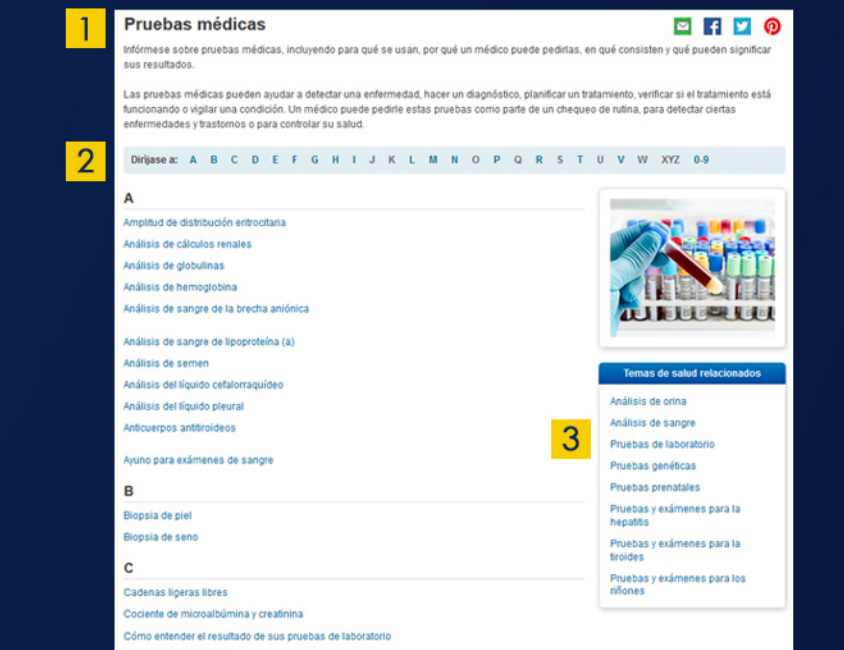
1. En la página principal, ingrese a "Medicinas y suplementos".
2. Muestra el listado seccionado por orden alfabético de todos los medicamentos contenidos en la base de datos.
3. Despliega el listado completo de los hierbas y suplementos contenidos en la base de datos.
4. Cuadro de temas relacionados, muestra medicinas o suplementos específicos para determinados enfermedades.

Biblioteca "Videos y multimedia"



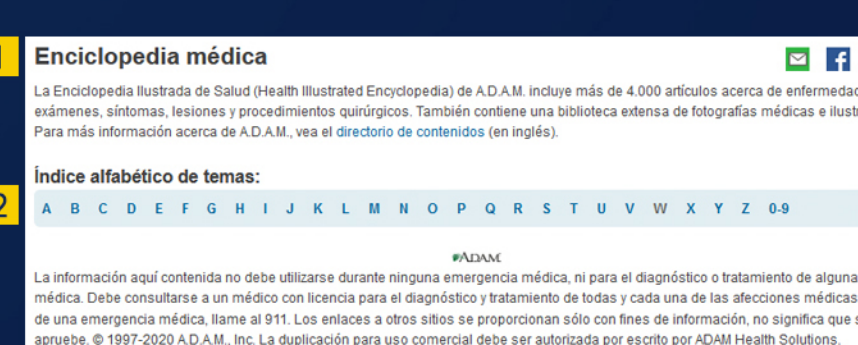
1. En la página principal, ingrese a "Videos y multimedia".
2. Cuadro de búsqueda de videos por tema o síntomas.
3. Videoteca médica de las principales funciones anatómicas, enfermedades y condiciones del cuerpo humano.
4. Videos animados para explicación de temas médicos.
5. Calculadoras médicas o cuestionarios interactivos para conocer el estado de salud.
6. Juegos interactivos para la ampliación de temas médicos.

Biblioteca "Pruebas médicas"



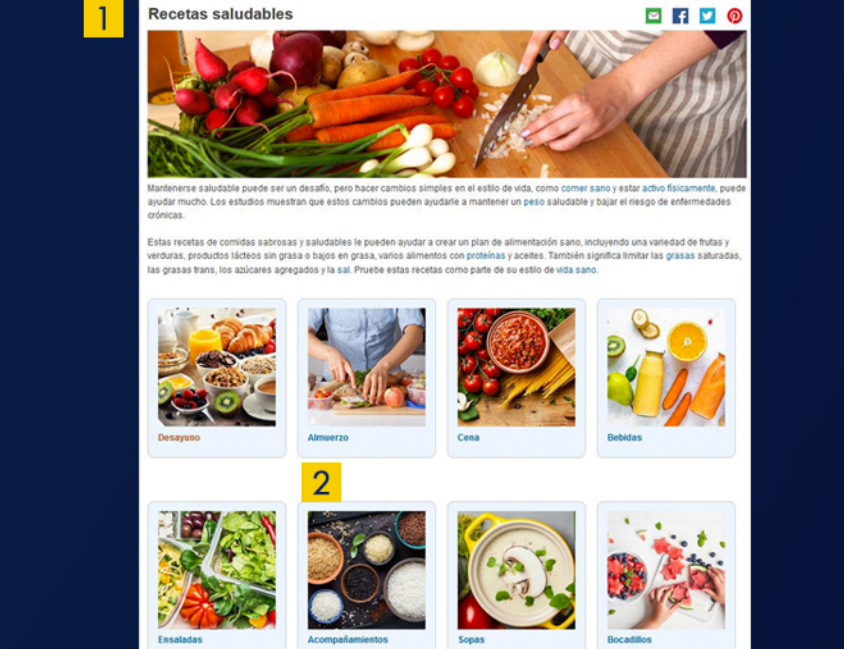
1. En la página principal, ingrese a "Pruebas médicas".
2. Listado por orden alfabético de pruebas médicas y la razón son designadas a los pacientes.
3. Listado con las pruebas médicas más comunes.

Biblioteca médica



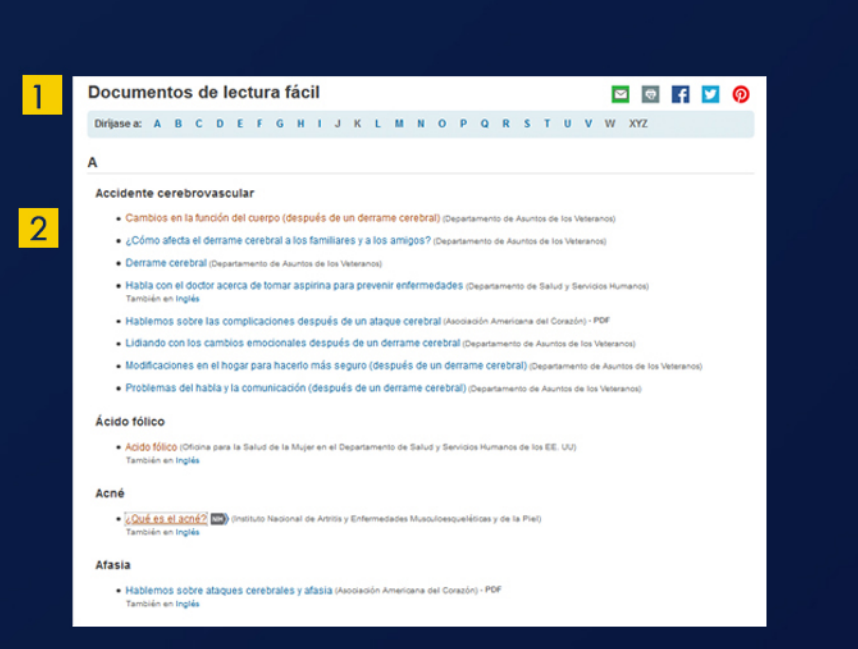
1. En la página principal, ingrese a "Enciclopedia médica".
2. Biblioteca virtual que incluye gran variedad de temas médicos y está ordenada alfabéticamente.

Biblioteca "Recetas nutritivas"



1. En la página principal, ingrese a "Recetas nutritivas".
2. Listado de recetas nutritivas, incluye desayunos, almuerzos, cenas, bebidas, etc.

Biblioteca de "Documentos de lectura"



1. En la página principal, ingrese a "Documentos de lectura".
2. Artículos de interés médico los cuales se encuentran ordenados alfabéticamente.

¿Cómo realizar una búsqueda?



1. Colocar el tema de interés en el motor de búsqueda. Se desplegará los resultados encontrados, donde el usuario puede seleccionar el de mayor interés.
2. Al buscar el tema seleccionado despliega la pantalla con resultados y da una introducción general al tema y opciones de delimitación de búsqueda.