

# PRIMEROS LIBROS DE LAS AMÉRICAS



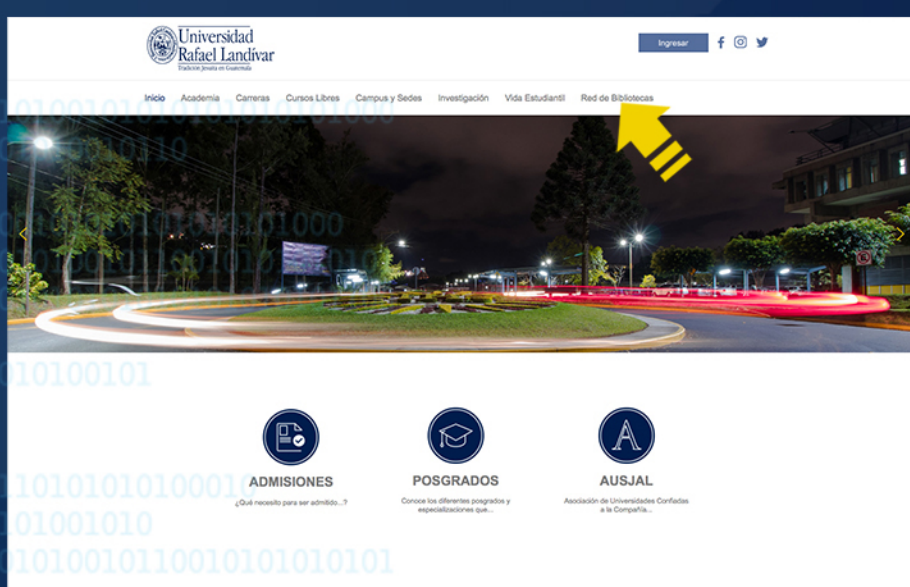
Es un proyecto en línea que contiene Impresos Americanos del Siglo XVI. El objetivo principal del proyecto es construir una colección digital integrada por monografías muy importantes que representan las primeras impresiones en el Nuevo Mundo y proporcionan fuentes primarias para estudios enfocados en una variedad de disciplinas académicas.

El proyecto impulsa una iniciativa la cual busca demostrar las tecnologías, estándares de metadatos y digitalización, así como la importancia y el valor de la colaboración entre bibliotecas participantes. Actualmente, la iniciativa está conformada por 25 instituciones integradas que albergan un total de 430 ejemplares de los primeros libros.

## Paso a paso para ingreso

Ingresar al portal de la Universidad Rafael Landívar  
[www.url.edu.gt](http://www.url.edu.gt)

Hacer clic en el botón Red de Bibliotecas



Clic en Bases y bibliotecas en línea

Seleccione Multidisciplinaria  
 Luego clic Primeros libros de las Américas

## Uso y principales características Página Principal



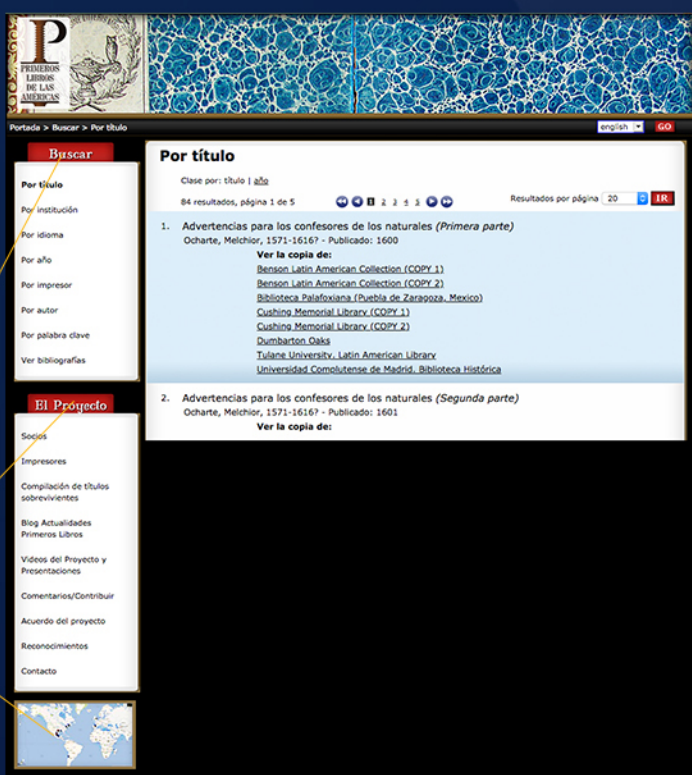
1. Página de bienvenida donde se configura el idioma preferido por el usuario.

2. Después de la selección del idioma se despliega la ventana de contenidos.

3. Caja de búsqueda: permite navegar por los textos almacenados en la colección digital, puede buscar por título, por institución, por idioma, entre otros.

4. Cuadro de diálogo "El Proyecto": incluye información acerca de las instituciones participantes, Blog de noticias, listado de impresores, etc.

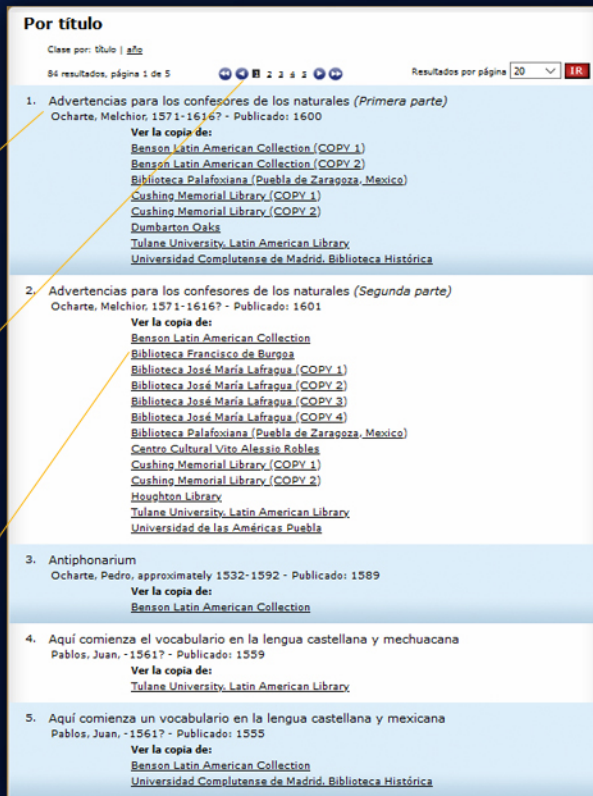
5. Mapa geográfico: muestra las ubicaciones de las instituciones participantes.



6. Búsqueda por título: muestra los textos por orden alfabético.

7. Botones de navegación: permiten cambiar de página para ver otros resultados disponibles.

8. Muestra el texto de interés y despliega un listado alternativo donde se muestra las copias existentes en las instituciones participantes.



9. Después de seleccionar el texto de interés, se despliega la siguiente pantalla.

10. Permite ver el libro en línea o descargarlo en formato PDF.

11. Muestra la ficha bibliográfica con información detallada del texto.



12. Al seleccionar "Ver libro" despliega la siguiente pantalla.

13. Permite ver el texto completo en imágenes miniatura.

14. Configura el tamaño de vista con el que se mostrarán las páginas.

15. Botones de navegación dentro del texto.

16. Introducir el número de página en la que se quiere navegar.

17. Texto consultado en formato gráfico.

18. Si se selecciona PDF se muestra de la siguiente manera. Este formato permite la descarga hacia un equipo de almacenamiento.

